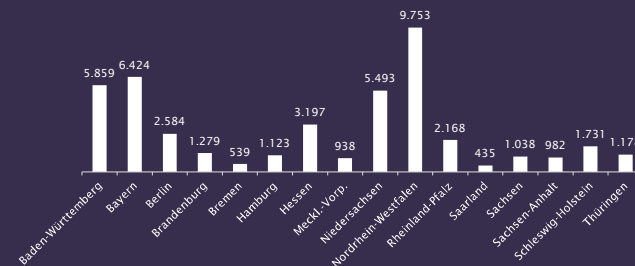
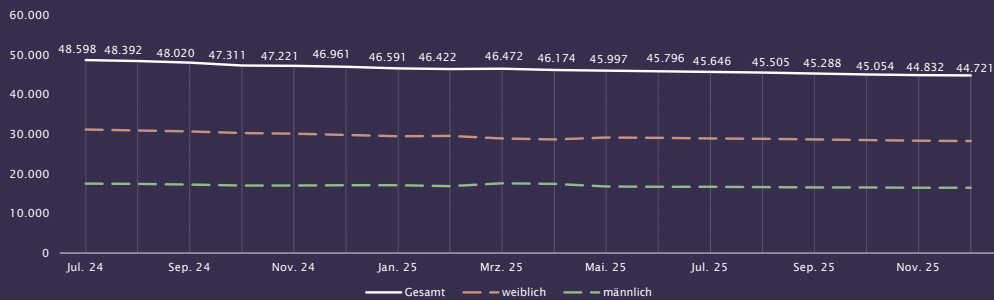
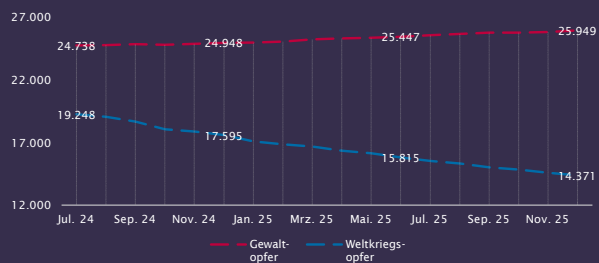


Leistungsberechtigte

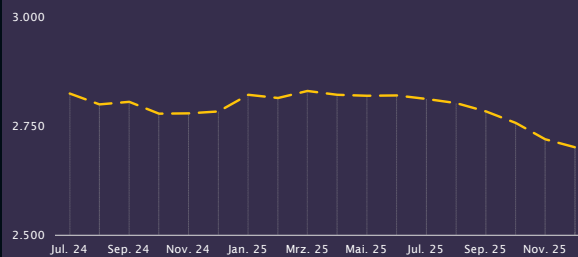


Stand: Dez. 2025

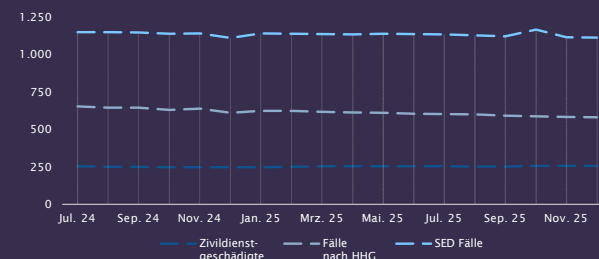
Gewalt- und Weltkriegsopfer



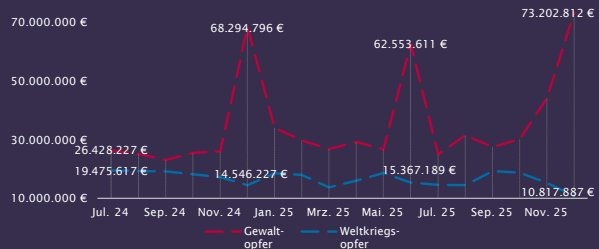
Impfgeschädigte



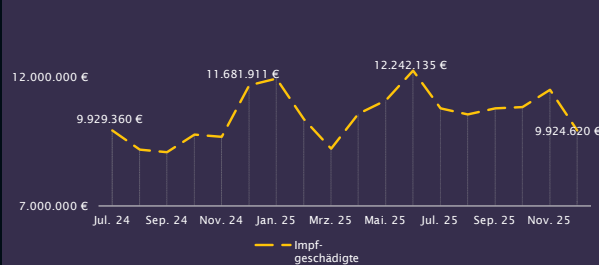
Weitere Personengruppen



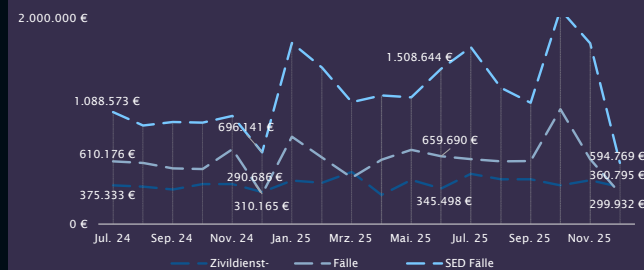
Finanzierungssaldo



Finanzierungssaldo



Finanzierungssaldo



Leistungsberechtigte der Sozialen Entschädigung nach SGB XIV¹

2. Halbjahr 2025

bundesweit

| | Juli | | August | | September | | Oktober | | November | | Dezember | |
|------------------------------------|---------------------|------------------------------|---------------------|------------------|---------------------|------------------|---------------------|------------------|---------------------|------------------|---------------------|------------------|
| Leistungsberechtigte gesamt | 45.646 | | 45.505 | | 45.288 | | 45.054 | | 44.832 | | 44.721 | |
| Weiblich | 28.920 | | 28.809 | | 28.640 | | 28.462 | | 28.297 | | 28.214 | |
| Männlich | 16.661 | | 16.627 | | 16.571 | | 16.512 | | 16.455 | | 16.426 | |
| Divers | 65 | | 69 | | 77 | | 80 | | 80 | | 81 | |
| davon | | | | | | | | | | | | |
| Geschädigte | 32.318 | | 32.334 | | 32.305 | | 32.245 | | 32.150 | | 32.139 | |
| Angehörige | 1 | | 2 | | 2 | | 2 | | 2 | | 2 | |
| Hinterbliebene | 13.348 | | 13.196 | | 13.001 | | 12.829 | | 12.734 | | 12.600 | |
| Nahestehende | 0 | | 0 | | 0 | | 0 | | 0 | | 0 | |
| davon | | | | | | | | | | | | |
| | | E/A-Saldo² | | E/A-Saldo | | E/A-Saldo | | E/A-Saldo | | E/A-Saldo | | E/A-Saldo |
| Gewaltopfer | 25.580 | -24.935.976 € | 25.659 | -31.505.582 € | 25.773 | -27.465.874 € | 25.765 | -30.151.691 € | 25.825 | -44.081.733 € | 25.949 | -73.202.812 € |
| <i>im Inland</i> | 25.514 | -24.928.045 € | 25.594 | -31.496.867 € | 25.709 | -27.459.557 € | 25.701 | -30.140.720 € | 25.761 | -44.061.140 € | 25.885 | -73.195.735 € |
| <i>im Ausland</i> | 66 | -7.931 € | 65 | -8.715 € | 64 | -6.317 € | 64 | -10.971 € | 64 | -20.593 € | 64 | -7.077 € |
| Weltkriegsopfer | 15.529 | -14.600.410 € | 15.318 | -14.542.843 € | 15.018 | -19.300.532 € | 14.832 | -18.745.502 € | 14.577 | -15.310.401 € | 14.371 | -10.817.887 € |
| Impfgeschädigte | 2.813 | -10.780.348 € | 2.803 | -10.548.611 € | 2.784 | -10.783.147 € | 2.758 | -10.835.912 € | 2.720 | -11.509.092 € | 2.702 | -9.924.620 € |
| Zivildienstgeschädigte | 253 | -487.555 € | 252 | -434.155 € | 251 | -435.021 € | 255 | -374.850 € | 255 | -424.999 € | 255 | -360.795 € |
| Fälle nach HHG | 601 | -629.805 € | 600 | -609.243 € | 591 | -613.785 € | 587 | -1.114.316 € | 583 | -631.389 € | 579 | -299.932 € |
| SED Fälle | 1.133 | -1.719.677 € | 1.126 | -1.324.487 € | 1.119 | -1.179.604 € | 1.164 | -2.082.678 € | 1.114 | -1.756.990 € | 1.112 | -594.769 € |
| <i>VwRehaG</i> | 116 | -118.816 € | 115 | -132.090 € | 116 | -119.396 € | 117 | -406.949 € | 116 | -143.466 € | 116 | -54.720 € |
| <i>StrRehaG</i> | 1.017 | -1.600.861 € | 1.011 | -1.192.397 € | 1.003 | -1.060.208 € | 1.047 | -1.675.729 € | 998 | -1.613.524 € | 996 | -540.049 € |
| Ausgaben | 54.342.953 € | | 60.089.225 € | | 61.059.357 € | | 65.188.489 € | | 75.026.856 € | | 96.731.749 € | |
| Einnahmen | 1.189.183 € | | 1.124.305 € | | 1.281.394 € | | 1.883.540 € | | 1.312.252 € | | 1.530.934 € | |

¹ Abgebildet sind die Fallzahlen insgesamt zum Stand des jeweiligen Monats.

² Abgebildet sind die Salden aus Einnahmen und Ausgaben.

Leistungsberechtigte der Sozialen Entschädigung nach SGB XIV

Stand: 31.12.2025

in den Bundesländern (1)

| | Baden- Württemberg | Bayern | Berlin | Brandenburg | Bremen | Hamburg | Hessen | Mecklenburg- Vorpommern | Niedersachsen |
|------------------------------------|-----------------------|--------------|--------------|--------------|------------|--------------|--------------|----------------------------|---------------|
| Leistungsberechtigte gesamt | 5.859 | 6.424 | 2.584 | 1.279 | 539 | 1.123 | 3.197 | 938 | 5.493 |
| Weiblich | 3.803 | 4.171 | 1.402 | 706 | 342 | 672 | 2.035 | 547 | 3.599 |
| Männlich | 2.051 | 2.252 | 1.181 | 571 | 195 | 451 | 1.156 | 390 | 1.839 |
| Divers | 5 | 1 | 1 | 2 | 2 | 0 | 6 | 1 | 55 |
| davon | | | | | | | | | |
| Geschädigte | 3.944 | 4.147 | 2.156 | 986 | 415 | 868 | 2.157 | 763 | 4.218 |
| Angehörige | 0 | 0 | 0 | 0 | 0 | 0 | 1 | 0 | 0 |
| Hinterbliebene | 1.915 | 2.277 | 428 | 293 | 126 | 255 | 1.039 | 175 | 1.275 |
| Nahestehende | 0 | 0 | 0 | 0 | 0 | 0 | 0 | 0 | 0 |
| davon | | | | | | | | | |
| Gewaltopfer | 3.058 | 3.401 | 1.678 | 658 | 343 | 774 | 1.766 | 539 | 3.610 |
| <i>im Inland</i> | 3.058 | 3.395 | 1.677 | 658 | 343 | 773 | 1.766 | 539 | 3.610 |
| <i>im Ausland</i> | 0 | 6 | 1 | 0 | 0 | 1 | 0 | 0 | 0 |
| Weltkriegsopfer | 2.226 | 2.450 | 445 | 399 | 176 | 280 | 1.098 | 259 | 1.491 |
| Impfgeschädigte | 393 | 446 | 129 | 86 | 11 | 42 | 240 | 45 | 220 |
| Zivildienstgeschädigte | 53 | 37 | 3 | 3 | 3 | 1 | 29 | 4 | 29 |
| Fälle nach HHG | 73 | 59 | 114 | 36 | 4 | 14 | 29 | 11 | 88 |
| SED Fälle | 56 | 100 | 242 | 97 | 2 | 12 | 35 | 80 | 55 |
| <i>VwRehaG</i> | 8 | 11 | 24 | 15 | 0 | 0 | 2 | 9 | 12 |
| <i>StrRehaG</i> | 48 | 89 | 218 | 82 | 2 | 12 | 33 | 71 | 43 |

Leistungsberechtigte der Sozialen Entschädigung nach SGB XIV

Stand: 31.12.2025

in den Bundesländern (2)

| | Nordrhein- Westfalen | Rheinland- Pfalz | Saarland | Sachsen | Sachsen- Anhalt | Schleswig- Holstein | Thüringen |
|------------------------------------|-------------------------|---------------------|------------|--------------|--------------------|------------------------|--------------|
| Leistungsberechtigte gesamt | 9.753 | 2.168 | 435 | 1.038 | 982 | 1.731 | 1.178 |
| Weiblich | 6.355 | 1.368 | 255 | 586 | 568 | 1.135 | 670 |
| Männlich | 3.396 | 794 | 180 | 452 | 414 | 596 | 508 |
| Divers | 2 | 6 | 0 | 0 | 0 | 0 | 0 |
| davon | | | | | | | |
| Geschädigte | 7.046 | 1.464 | 310 | 748 | 707 | 1.295 | 915 |
| Angehörige | 0 | 0 | 0 | 0 | 0 | 1 | 0 |
| Hinterbliebene | 2.707 | 704 | 125 | 308 | 275 | 435 | 263 |
| Nahestehende | 0 | 0 | 0 | 0 | 0 | 0 | 0 |
| davon | | | | | | | |
| Gewaltopfer | 6.067 | 1.138 | 219 | 507 | 554 | 1.096 | 541 |
| <i>im Inland</i> | <i>6.011</i> | <i>1.138</i> | <i>219</i> | <i>507</i> | <i>554</i> | <i>1.096</i> | <i>541</i> |
| <i>im Ausland</i> | <i>56</i> | <i>0</i> | <i>0</i> | <i>0</i> | <i>0</i> | <i>0</i> | <i>0</i> |
| Weltkriegsopfer | 3.041 | 842 | 167 | 406 | 293 | 459 | 339 |
| Impfgeschädigte | 482 | 153 | 40 | 127 | 76 | 126 | 86 |
| Zivildienstgeschädigte | 51 | 4 | 7 | 10 | 5 | 10 | 6 |
| Fälle nach HHG | 58 | 18 | 1 | 23 | 15 | 18 | 18 |
| SED Fälle | 54 | 13 | 1 | 116 | 39 | 22 | 188 |
| <i>VwRehaG</i> | <i>4</i> | <i>2</i> | <i>0</i> | <i>11</i> | <i>2</i> | <i>3</i> | <i>13</i> |
| <i>StrRehaG</i> | <i>50</i> | <i>11</i> | <i>1</i> | <i>105</i> | <i>37</i> | <i>19</i> | <i>175</i> |

Ausgaben und Einnahmen der Bundesländer (1)

im 2. Halbjahr 2025

für Soziale Entschädigung nach SGB XIV

| | Baden- Württemberg | Bayern | Berlin | Brandenburg | Bremen | Hamburg | Hessen | Mecklenburg- Vorpommern | Niedersachsen |
|------------------------|------------------------------|---------------------|---------------------|---------------------|--------------------|---------------------|---------------------|----------------------------|---------------------|
| Ausgaben | 33.902.486 € | 65.955.763 € | 28.595.996 € | 10.785.417 € | 4.301.506 € | 10.406.262 € | 30.754.327 € | 9.345.472 € | 62.088.478 € |
| Einnahmen | 1.788.616 € | 578.627 € | 1.961.760 € | 104.916 € | 30.701 € | 115.536 € | 208.121 € | 198.493 € | 484.922 € |
| davon für | E/A-Saldo² | E/A-Saldo | E/A-Saldo | E/A-Saldo | E/A-Saldo | E/A-Saldo | E/A-Saldo | E/A-Saldo | E/A-Saldo |
| Gewaltopfer | -14.634.918 € | -37.281.644 € | -16.387.752 € | -3.932.174 € | -2.233.103 € | -6.820.908 € | -18.070.236 € | -5.995.930 € | -41.205.979 € |
| <i>im Inland</i> | -14.634.918 € | -37.264.205 € | -16.386.172 € | -3.932.174 € | -2.233.103 € | -6.820.908 € | -18.065.464 € | -5.995.930 € | -41.205.979 € |
| <i>im Ausland</i> | 0 € | -17.439 € | -1.580 € | 0 € | 0 € | 0 € | -4.772 € | 0 € | 0 € |
| Weltkriegsopfer | -11.450.938 € | -13.478.761 € | -2.552.885 € | -3.764.156 € | -1.739.909 € | -2.311.459 € | -6.445.326 € | -1.504.598 € | -13.639.218 € |
| Impfgeschädigte | -5.036.278 € | -12.413.987 € | -3.507.215 € | -1.749.760 € | -191.284 € | -935.484 € | -5.343.165 € | -937.605 € | -5.744.298 € |
| Zivildienstgeschädigte | -335.538 € | -637.089 € | -10.060 € | -12.780 € | -41.250 € | -99.921 € | -296.966 € | -41.554 € | -278.038 € |
| Fälle nach HHG | -373.827 € | -358.614 € | -517.674 € | -332.212 € | -37.434 € | -68.630 € | -190.800 € | -54.821 € | -425.235 € |
| SED Fälle | -282.372 € | -1.207.041 € | -3.658.650 € | -889.419 € | -27.824 € | -54.325 € | -199.713 € | -612.472 € | -310.788 € |
| <i>VwRehaG</i> | -74.828 € | -88.500 € | -111.751 € | -304.949 € | 0 € | 0 € | -7.080 € | -68.356 € | -57.255 € |
| <i>StrRehaG</i> | -207.544 € | -1.118.542 € | -3.546.900 € | -584.471 € | -27.824 € | -54.325 € | -192.633 € | -544.116 € | -253.533 € |

²Abgebildet sind die Salden aus Einnahmen und Ausgaben.

Ausgaben und Einnahmen der Bundesländer (2)

im 2. Halbjahr 2025

für Soziale Entschädigung nach SGB XIV

| | Nordrhein- Westfalen | Rheinland- Pfalz | Saarland | Sachsen | Sachsen- Anhalt | Schleswig- Holstein | Thüringen |
|------------------------|------------------------------|---------------------|--------------------|---------------------|--------------------|------------------------|--------------------|
| Ausgaben | 69.378.965 € | 27.021.211 € | 5.414.904 € | 17.872.175 € | 8.705.460 € | 18.073.605 € | 9.836.602 € |
| Einnahmen | 1.541.548 € | 215.883 € | 51.314 € | 602.032 € | 0 € | 255.318 € | 183.822 € |
| davon für | E/A-Saldo² | E/A-Saldo | E/A-Saldo | E/A-Saldo | E/A-Saldo | E/A-Saldo | E/A-Saldo |
| Gewaltopfer | -37.649.575 € | -11.699.149 € | -3.084.630 € | -8.338.158 € | -5.543.403 € | -13.047.836 € | -5.418.274 € |
| <i>im Inland</i> | -37.611.763 € | -11.699.149 € | -3.084.630 € | -8.338.158 € | -5.543.403 € | -13.047.836 € | -5.418.274 € |
| <i>im Ausland</i> | -37.812 € | 0 € | 0 € | 0 € | 0 € | 0 € | 0 € |
| Weltkriegsopfer | -17.646.693 € | -10.132.694 € | -859.031 € | -2.782.218 € | -1.289.737 € | -2.511.117 € | -1.208.835 € |
| Impfgeschädigte | -11.473.032 € | -4.804.775 € | -1.357.161 € | -4.348.266 € | -1.523.100 € | -2.875.079 € | -2.141.243 € |
| Zivildienstgeschädigte | -377.264 € | -8.680 € | -55.340 € | -141.359 € | -109.485 € | -52.788 € | -19.263 € |
| Fälle nach HHG | -366.198 € | -89.707 € | -4.808 € | -828.719 € | -79.385 € | -69.822 € | -100.581 € |
| SED Fälle | -324.654 € | -70.323 € | -2.620 € | -831.423 € | -160.350 € | 738.356 € | -764.584 € |
| <i>VwRehaG</i> | -47.658 € | -9.710 € | 0 € | -68.465 € | -4.340 € | -30.456 € | -102.090 € |
| <i>StrRehaG</i> | -276.996 € | -60.613 € | -2.620 € | -762.958 € | -156.010 € | 768.811 € | -662.495 € |